




دستورالعمل استفاده از بستر برگزاری جلسات برخط سازمان حفظ نباتات

دفتر فناوری اطلاعات، ارتباطات و تحول اداری

چگونه به جلسات برخط سازمان حفظ نباتات وارد شویم؟

- مطابق شکل بعد به آدرس اینترنتی زیر وارد میشویم (در کامپیوتر از طریق نرم افزارهای browser مانند Chrome، Mozilla Fire Fox، Microsoft Edge و نرم افزارهای مشابه وارد میشویم).

<https://web.agritak.ir>



نام کشور = ایران

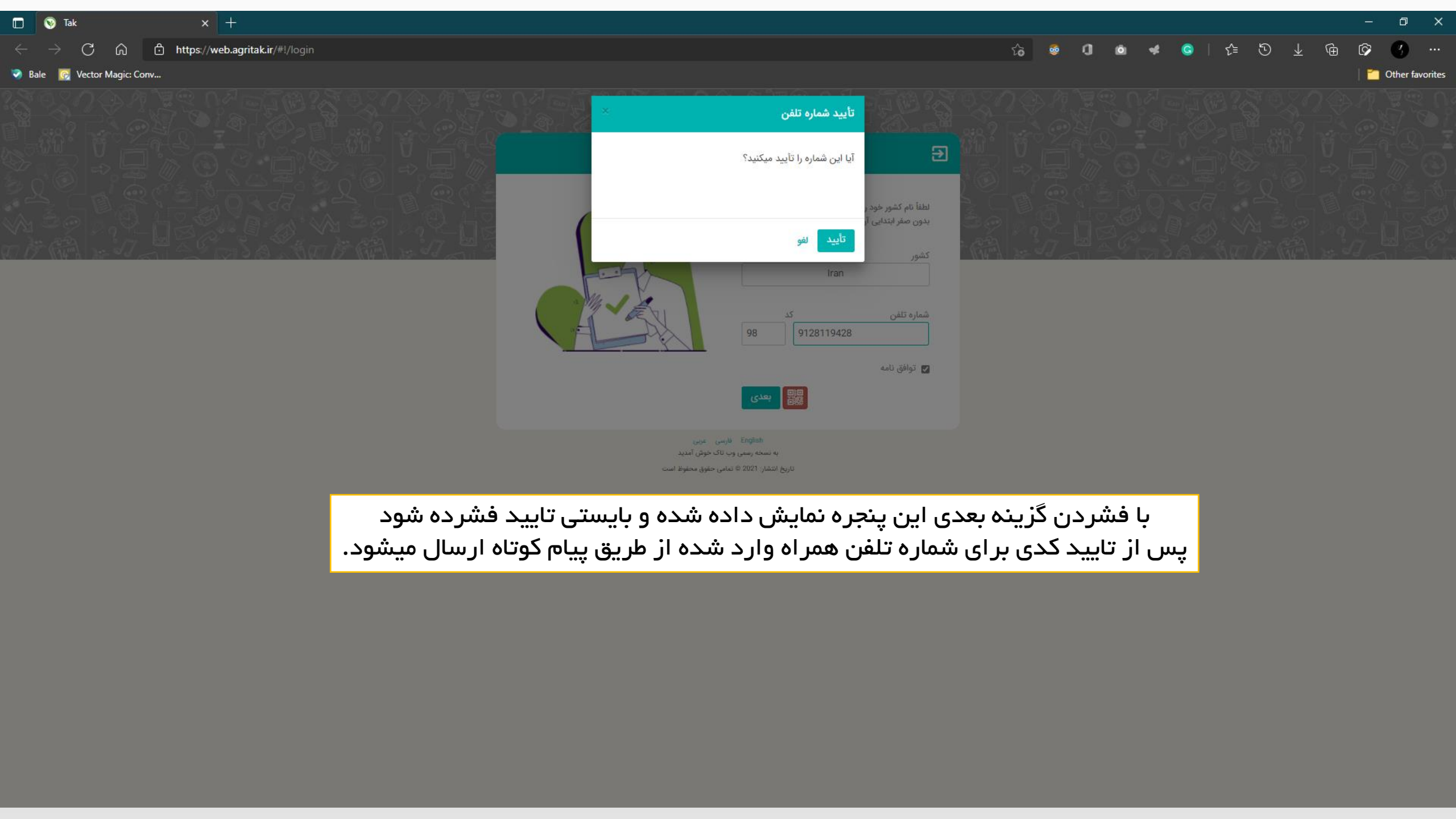
شماره تلفن همراه بدون صفر

فعال نمودن این گزینه

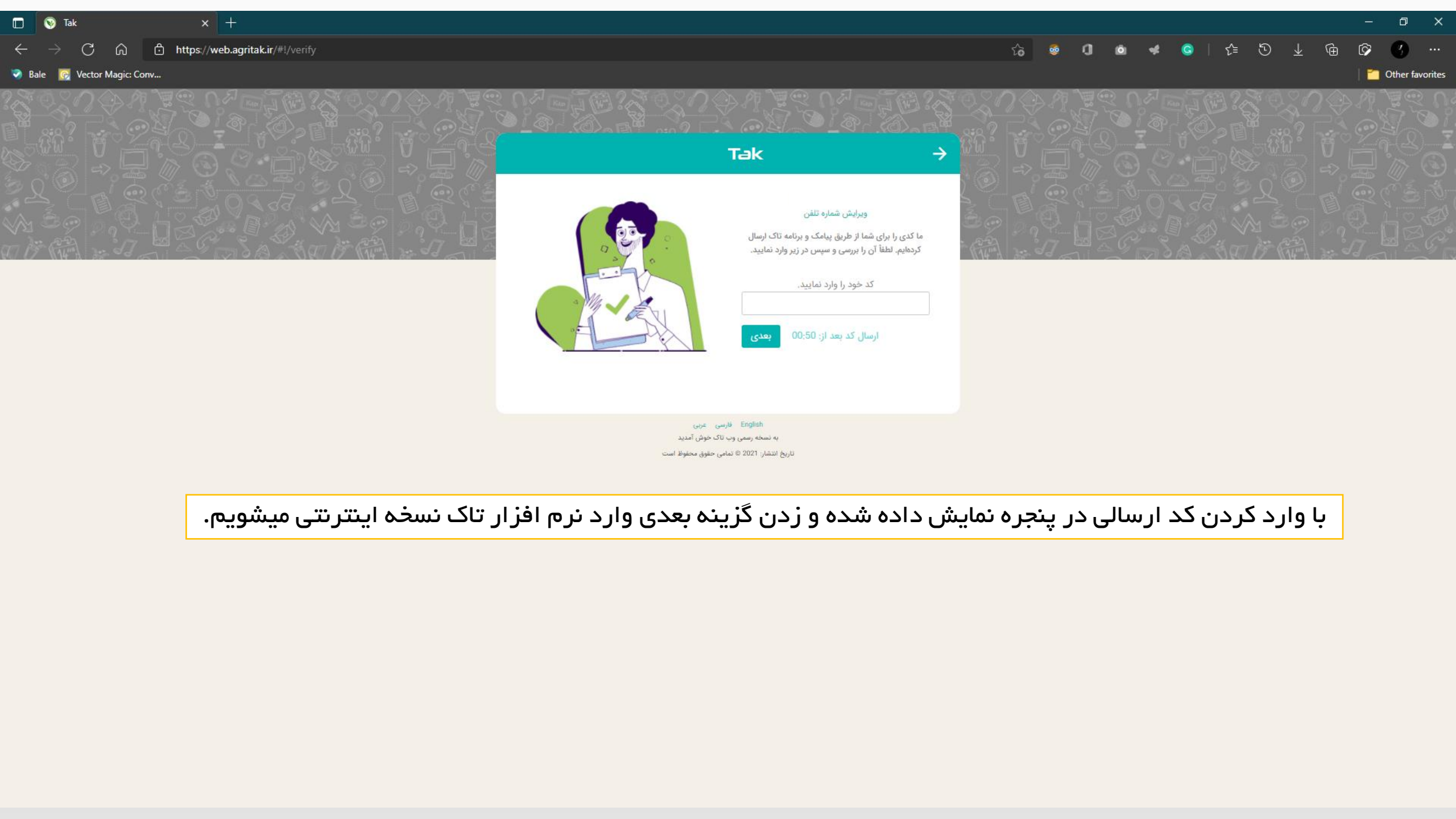
فشردن این گزینه

بازدن این گزینه پنجره ای نمایش داده شده که بایستی گزینه تایید را بزنیم

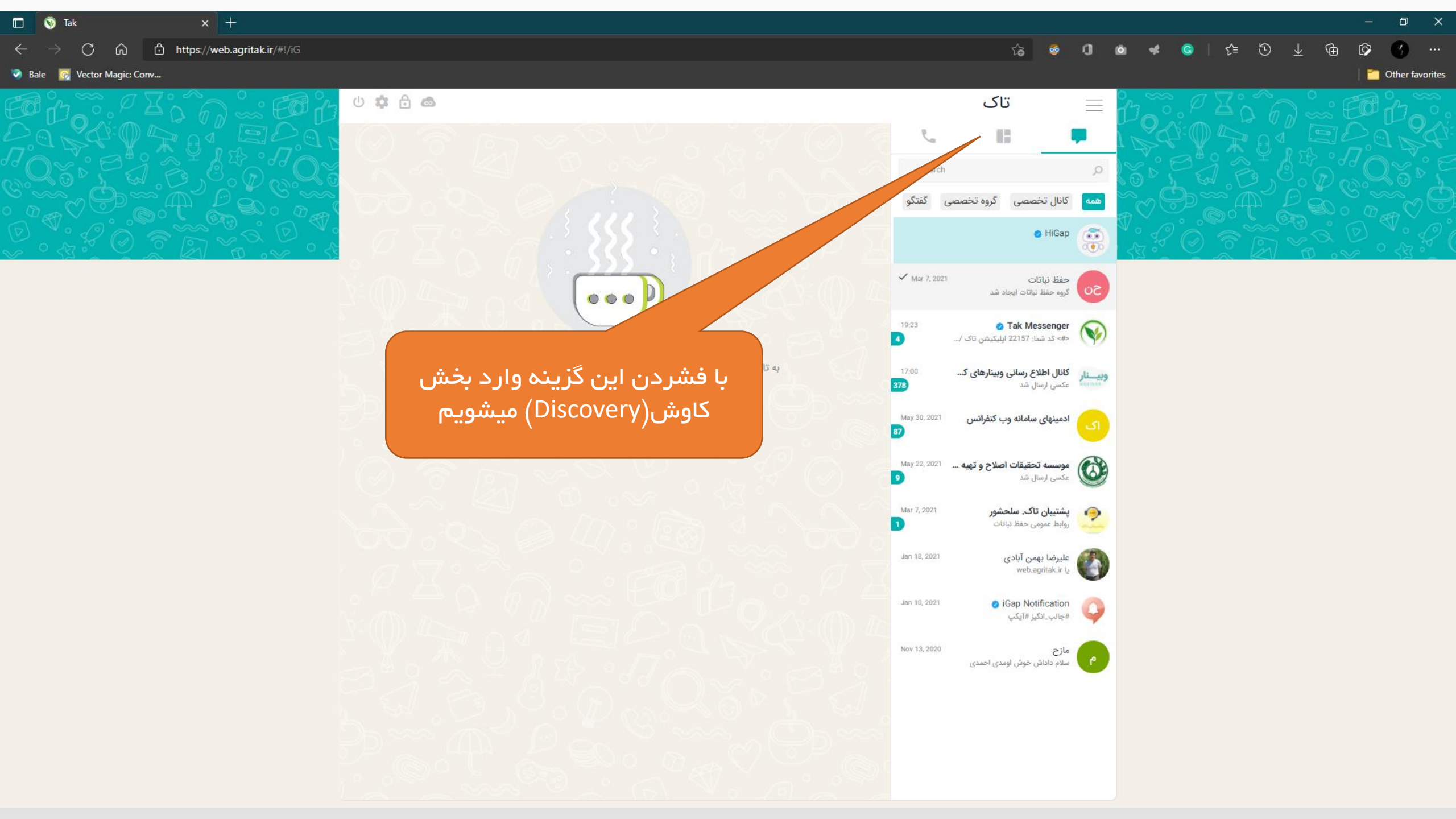
English فارسی عربي
به نسخه رسمی وب لاک خوش آمدید
تاریخ انتشار: © تمامی حقوق محفوظ است 2021



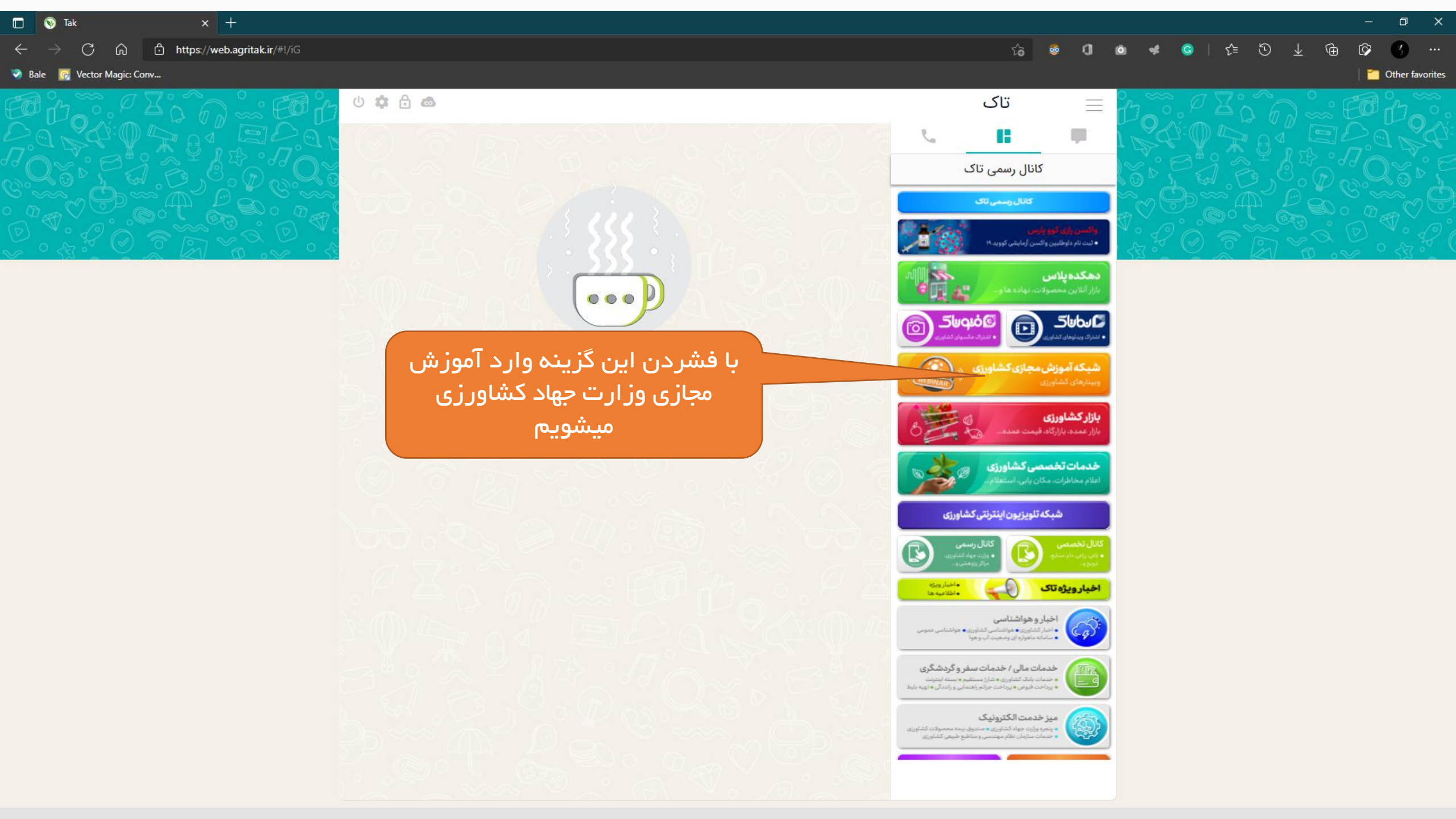
با فشردن گزینه بعدی این پنجره نمایش داده شده و بایستی تایید فشرده شود پس از تایید کدی برای شماره تلفن همراه وارد شده از طریق پیام کوتاه ارسال میشود.



با وارد کردن کد ارسالی در پنجره نمایش داده شده و زدن گزینه بعدی وارد نرم افزار تاک نسخه اینترنتی میشویم.

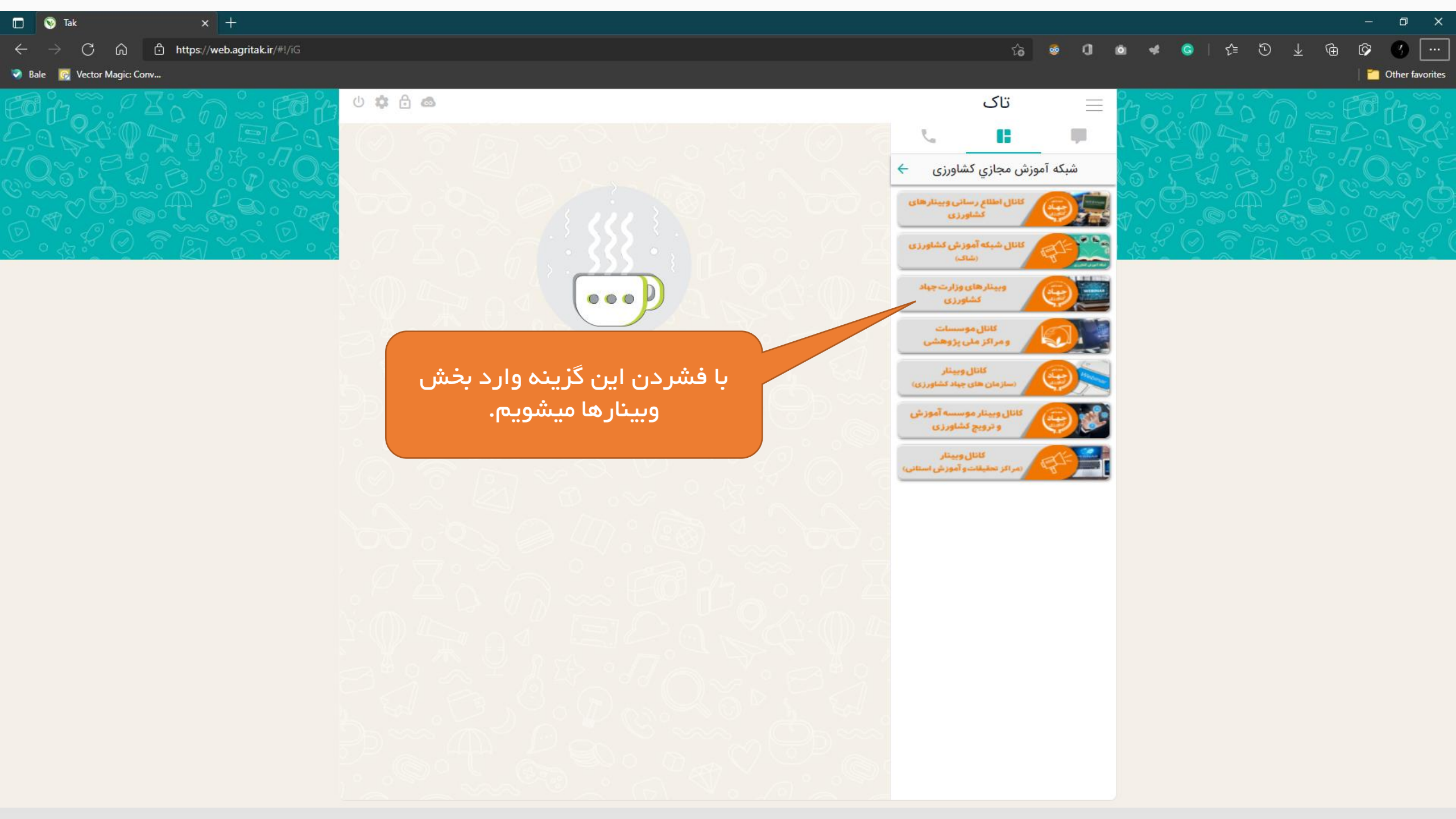


با فشردن این گزینه وارد بخش
کاوش (Discovery) میشویم



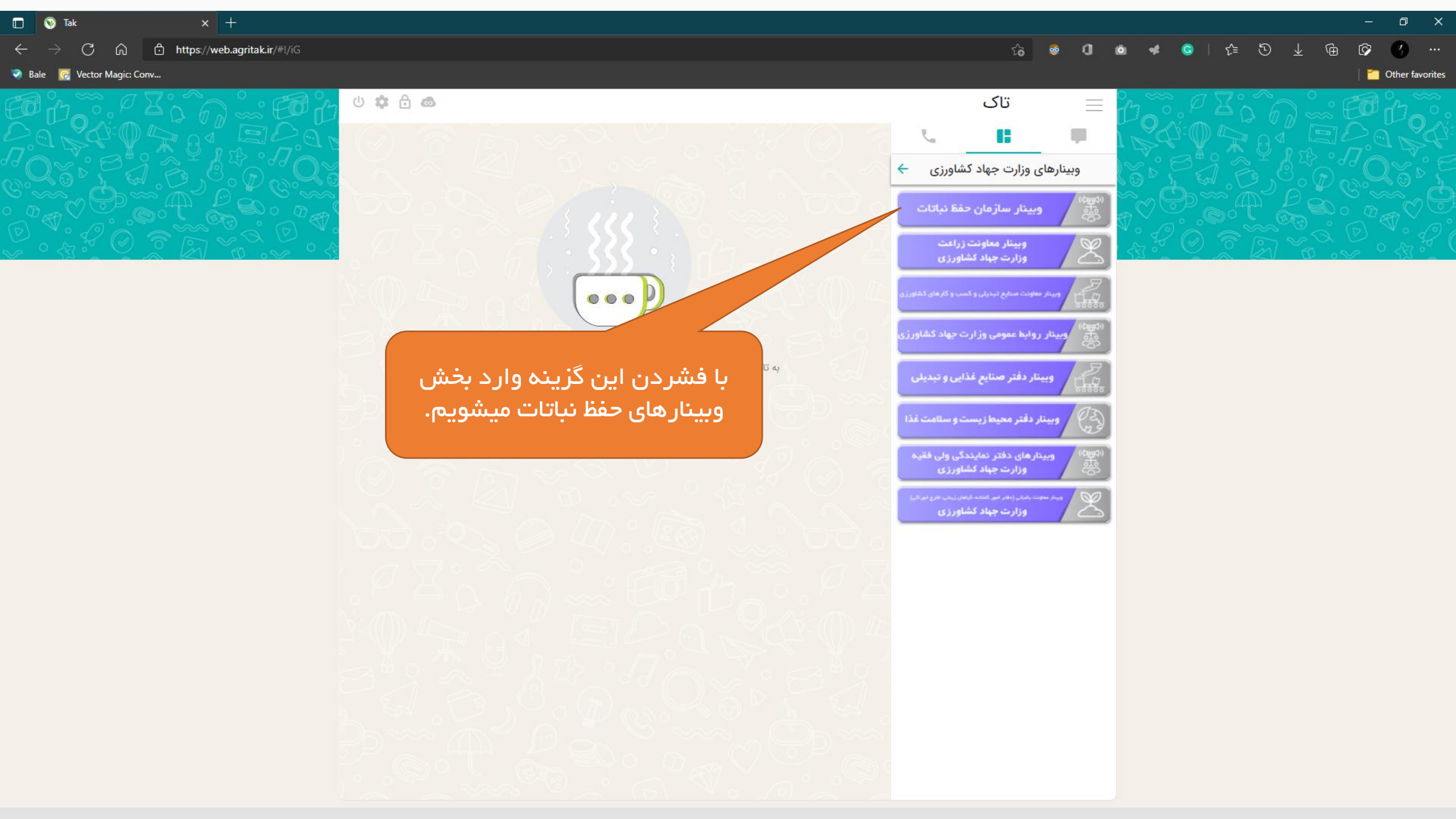
با فشردن این گزینه وارد آموزش مجازی وزارت جهاد کشاورزی میشویم

- کانال رسمی تاک
- کانال رسمی تاک
- واگنسی زاری کوو پارس
• کت نام داوطلبین واکسن گریابی کووید ۱۹
- دهکده پلاس
بازار آنلاین محصولات، نهاده ها و...
- تصویبات
• انترک ویدئوهای کشاورزی
- شبکه آموزش مجازی کشاورزی
• ویدئوهای کشاورزی
- بازار کشاورزی
بازار عمده، بازارگاه، قیمت عمده...
- خدمات تخصصی کشاورزی
اعلام مخاطرات، مکان پایی، استعلام...
- شبکه تلویزیون اینترنتی کشاورزی
- کانال رسمی
• وزارت جهاد کشاورزی
• وزارت بهداشت
- کانال تخصصی
• باغی زاری نام سنج
• آموزش
- اخبار ویژه تاک
• اخبار ویژه
• اطلاعیه ها
- اخبار و هواشناسی
• اخبار کشاورزی • هواشناسی کشاورزی • هواشناسی عمومی
• سامانه ماهواره ای وضعیت آب و هوا
- خدمات مالی / خدمات سفر و گردشگری
• خدمات بانک کشاورزی • شارژ مستقیم • بسته اینترنت
• پرداخت قبوض • پرداخت جرائم اقسامی و وامگی • تهیه بلیط
- میز خدمت الکترونیک
• پنجره وزارت جهاد کشاورزی • صندوق بیمه محصولات کشاورزی
• خدمات سایرین نظام جهادسی و مناطق طبیعی کشاورزی



با فشردن این گزینه وارد بخش
وبینارها میشویم.

- کانال اطلاع رسانی و بینارهای کشاورزی
- کانال شبکه آموزش کشاورزی (شاک)
- وبینارهای وزارت جهاد کشاورزی
- کانال موسسات و مراکز ملی پژوهشی
- کانال وینار (سازمان ملی جهاد کشاورزی)
- کانال وینار موسسه آموزش و ترویج کشاورزی
- کانال وینار (مراکز تحقیقات و آموزش استانی)



با فشردن این گزینه وارد بخش
وبینارهای حفظ نباتات میشویم.

- تاک
- وبینارهای وزارت جهاد کشاورزی
- وبینار سازمان حفظ نباتات (Page 1)
- وبینار معاونت زراعت وزارت جهاد کشاورزی
- وبینار معاونت صنایع تبدیلی و کمب و کارهای کشاورزی
- وبینار روابط عمومی وزارت جهاد کشاورزی
- وبینار دفتر صنایع غذایی و تبدیلی
- وبینار دفتر محیط زیست و سلامت غذا
- وبینارهای دفتر نمایندگی ولی فقیه وزارت جهاد کشاورزی
- وبینار معاونت باغبانی (دفتر امور گلخانه گیاهان زینتی- طرح نورتاب) وزارت جهاد کشاورزی

با فشردن این گزینه وارد جلسه آموزشی میشویم.

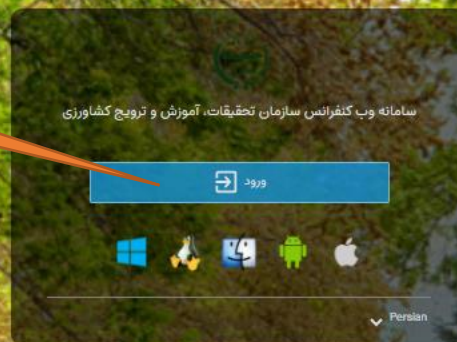
در هنگام ورود به جلسه آموزشی نکات زیر مورد توجه قرار بگیرد:

۱ - باید زمانی وارد جلسه آموزشی شد که اپراتور وارد شده باشد در غیر اینصورت امکان ورود ندارد و پیام اپراتور هنوز وارد نشده است نمایش داده میشود.

۲ - در ابتدای ورود نام و نام خانوادگی و سازمان خود وارد کرده و با زدن دکمه قبول وارد کلاس / وبینار خواهیم شد.

۳ - باتوجه به اهمیت کنترل صدا (میکروفن) و دوربین بایستی به نرم افزار Browser داده شود در همان ابتدای وارد با زدن گزینه تایید/OK پس از این در صورت نیاز توسط مدیر جلسه گزینه های صدا، تصویر و محیط Desktop فعال شده و با زدن قبول کردن اجازه استفاده از دوربین، میکروفن و نمایش فایل داده شده و فعال میشود.

۴ - برای ارسال پیام از بخش Chat سامانه میتوان استفاده کرد.



دفتر فناوری اطلاعات، ارتباطات و تحول اداری